



SERVIÇO PÚBLICO FEDERAL
UNIVERSIDADE FEDERAL DO RIO GRANDE DO SUL
Centro Interdisciplinar de Novas Tecnologias na Educação

Orientações para Cadastro no Portal PROEXT - UFRGS

Caro participante

Para você, que participou do XVIII Ciclo de Palestras Novas Tecnologias na Educação, a partir desta edição, a certificação do evento será em formato digital. Para impressão do certificado você deve seguir as orientações apresentadas abaixo.

1. Acesso o portal da PROEXT - <http://www.ufrgs.br/proext/>
2. Selecione a opção Portal do Extensionista:

The screenshot shows the PROEXT website interface. At the top, there is a navigation menu with options: Página Inicial, PROEXT, Registro de Extensão, Benefícios, Salão de Extensão, Divulgação, Níveis Interdisciplinares, and Links. Below the menu, there is a banner for the 'Depto. de Difusão Cultural (DDC)' featuring a photo of musicians and text describing the department's focus on music, theater, cinema, and visual arts. To the right of the banner are several menu items: Depto. de Difusão Cultural (DDC), Depto. de Educação e Desenv. Social, Museu da UFRGS, Planetário Prof. José Baptista Pereira, and Salão de Atos. Below the banner, there is a sidebar with a vertical list of buttons: Programa de Bolsas, Editais, Coral UFRGS, Eventos de Extensão, Portal do Extensionista (highlighted with a red box), and Programa Fomento. To the right of the sidebar is a 'Notícias' section with a list of recent news items, including 'XIII Salão de Extensão' and 'CONCURSO LITERÁRIO DO COLÉGIO DE APLICAÇÃO'. At the bottom right of the news section, there is a link that says 'Mais notícias...'

Centro Interdisciplinar de Novas Tecnologias na Educação

Av. Paulo Gama, 110 - Prédio 12105 - Sala 334

CEP:90040-060 - Porto Alegre - RS



SERVIÇO PÚBLICO FEDERAL
UNIVERSIDADE FEDERAL DO RIO GRANDE DO SUL
Centro Interdisciplinar de Novas Tecnologias na Educação

3. Ao acessar o Portal de Extensão há duas formas para o acesso.

A - Alunos não vinculados a UFRGS:

Primeiro, é necessário realizar o cadastro clicando no link indicado "Quero me inscrever no Sistema de Extensão".


Bem-Vindo ao Portal de Extensão

Acesso ao Portal de Extensão

<p>É membro da UFRGS?</p> <p>Clique aqui para realizar sua autenticação</p>	<p>Não possui vínculo com a UFRGS?</p> <p>Código ou E-Mail: <input type="text"/></p> <p>Senha: <input type="password"/></p> <p><input type="button" value="Entrar"/></p> <p style="text-align: right;">Esqueci código/senha</p>
----------------------------------------------------------------------------------------------------	--------------------------------------------------------------------------------------------------------------------------------------------------------------------------------------------------------------------------------------------------------

Ainda não tem cadastro?

[Quero me inscrever no Sistema de Extensão](#)



Com atenção, preencha os campos do formulário. Não esqueça que serão essas as informações que o sistema utilizará para gerar seu certificado! **A senha de acesso ao portal será encaminhada para o e-mail que você registrou nesse formulário, por isso, toda atenção ao informar seu endereço de e-mail!** Selecione a opção AVANÇAR.

UFRGS
PROEXT

Inscrição - Ação de Extensão

Cadastro de Pessoa Externa

Dados Pessoais

Nome:

Data de Nascimento: (dd/mm/aaaa)

Nome da Mãe:

Grau de Instrução:

Sexo: Masculino Feminino

CPF:


RG: (SOMENTE NÚMEROS)

ou

Passaporte (apenas para estrangeiros): (SOMENTE NÚMEROS)

E-mail:

Atenção, preencha o e-mail corretamente, pois sua senha de acesso e código de pessoa serão enviados para o endereço fornecido.



Centro Interdisciplinar de Novas Tecnologias na Educação

Av. Paulo Gama, 110 - Prédio 12105 - Sala 334

CEP:90040-060 - Porto Alegre - RS



SERVIÇO PÚBLICO FEDERAL
UNIVERSIDADE FEDERAL DO RIO GRANDE DO SUL
Centro Interdisciplinar de Novas Tecnologias na Educação

Na tela seguinte informe seu endereço, use a barra de rolagem para preencher todos os campos solicitados. Confira novamente o e-mail informado, verifique se ele está correto, depois selecione a opção CADASTRAR.

UFRGS
PROEXT

Inscrição - Ação de Extensão

Cadastro de Pessoa Externa

Complemento:

UF:

Cidade:

Bairro:

Telefone p/ Contato: -

Ramal:

Fax: -

Atenção! • Os campos em **AMARELO** devem ser preenchidos.

E-mail:

Atenção, preencha o e-mail corretamente, pois sua senha de acesso e código de pessoa serão enviados para o endereço fornecido.

<< VOLTAR

CADASTRAR >>

Uma tela de confirmação de seu cadastro será apresentada. Clique em **PROSEGUIR**.

UFRGS
PROEXT

Inscrição - Ação de Extensão

Confirmação de Cadastro

Prezado(a) **NOME do EDUCADOR** você realizou seu cadastro com sucesso.
Neste momento estamos lhe encaminhando um e-mail de confirmação.
Este e-mail contém sua **senha de acesso** às inscrições, bem como o seu **Código de Pessoa Externa**.
Verifique os dados enviados antes de prosseguir, pois estas informações lhe serão requisitadas para acessar a área de inscrição.

FECHAR

PROSEGUIR



SERVIÇO PÚBLICO FEDERAL
UNIVERSIDADE FEDERAL DO RIO GRANDE DO SUL
Centro Interdisciplinar de Novas Tecnologias na Educação

Abra sua caixa de e-mail e abra a mensagem encaminhada com a senha de acesso. Se por acaso você sair do sistema, acesse o Portal da PROEXT e coloque a senha informada.

DE	ASSUNTO
Sistema de Extensão	Inscrição para

Caro(a) **NOME EDUCADOR** seu cadastro foi realizado com sucesso.
Utilizando as informações abaixo, você estará habilitado a realizar sua inscrição.
Código de pessoa: **XXXXXX**
Senha: **XXXXXX**

Parabéns! A primeira etapa (Cadastro) foi realizada com sucesso! Agora que você já fez o cadastrado, acesse o Portal PROEXT e siga os passos apresentados a seguir para emissão do certificado:

Acesse o Portal PROEXT, selecione a opção Portal do Extensionista e informe seus dados de acesso nos campos indicados.

Bem-Vindo ao Portal de Extensão

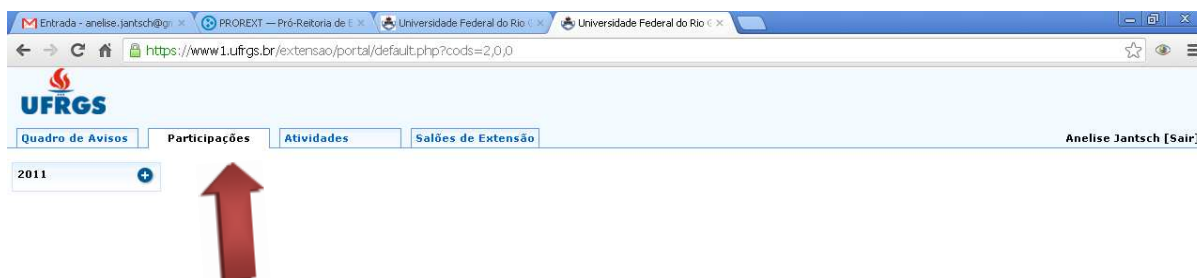
Acesso ao Portal de Extensão

<p>É membro da UFRGS?</p> <p>Clique aqui para realizar sua autenticação</p>	<p>Não possui vínculo com a UFRGS?</p> <p>Código ou E-Mail: <input type="text"/></p> <p>Senha: <input type="password"/></p> <p><input type="button" value="Entrar"/></p>
----------------------------------------------------------------------------------------------------	---------------------------------------------------------------------------------------------------------------------------------------------------------------------------------

Ainda não tem cadastro?

[Quero me inscrever no Sistema de Extensão](#)

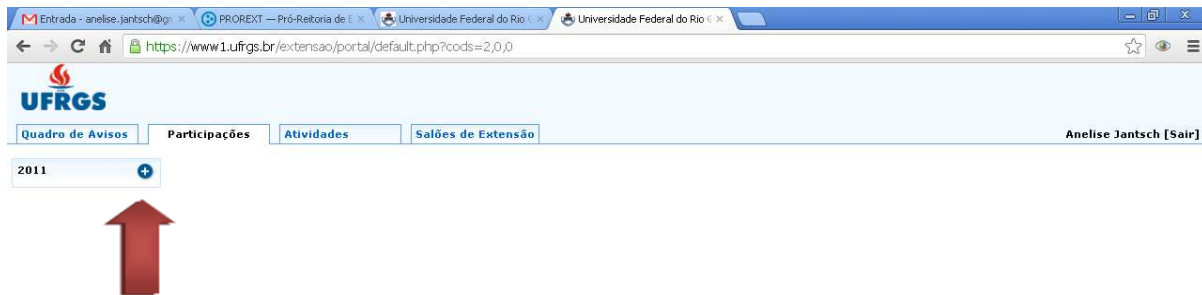
Abirá uma tela com opções de abas. Selecione a aba "Participações".



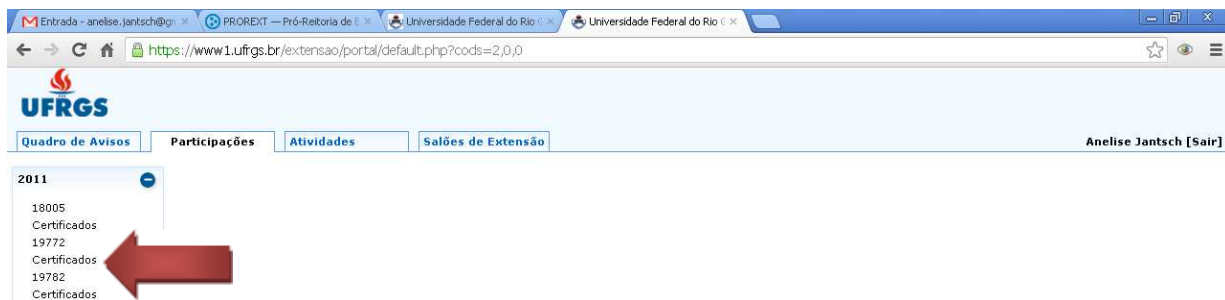


SERVIÇO PÚBLICO FEDERAL
UNIVERSIDADE FEDERAL DO RIO GRANDE DO SUL
Centro Interdisciplinar de Novas Tecnologias na Educação

Clique no sinal de + que aparece ao lado do ano 2011:



A referência aos cursos que você participou será apresentada (no caso do Ciclo aparecerá nº de Ação). Por exemplo, para XVIII Ciclo de Palestras Novas Tecnologias na Educação aparecerá o nº 19782. Clique em cima deste número.



Em seguida clique na opção Emitir certificado.





SERVIÇO PÚBLICO FEDERAL
UNIVERSIDADE FEDERAL DO RIO GRANDE DO SUL
Centro Interdisciplinar de Novas Tecnologias na Educação

B - Alunos vinculados a UFRGS:

Clique no link indicado.

Bem-Vindo ao Portal de Extensão

Acesso ao Portal de Extensão

<p>É membro da UFRGS? Clique aqui para realizar sua autenticação</p>	<p>Não possui vínculo com a UFRGS?</p> <p>Código ou E-Mail: <input type="text"/></p> <p>Senha: <input type="password"/></p> <p>Esqueci código/senha</p> <p><input type="button" value="Entrar"/></p>
-------------------------------------------------------------------------------------------------	-----------------------------------------------------------------------------------------------------------------------------------------------------------------------------------------------------------------------------

Ainda não tem cadastro?
[Quero me inscrever no Sistema de Extensão](#)

Preencha os campos indicados com os dados solicitados: Usuário (nº do cartão da UFRGS) e Senha (Senha do Portal do aluno)

Centro Interdisciplinar de Novas Tecnologias na Educação

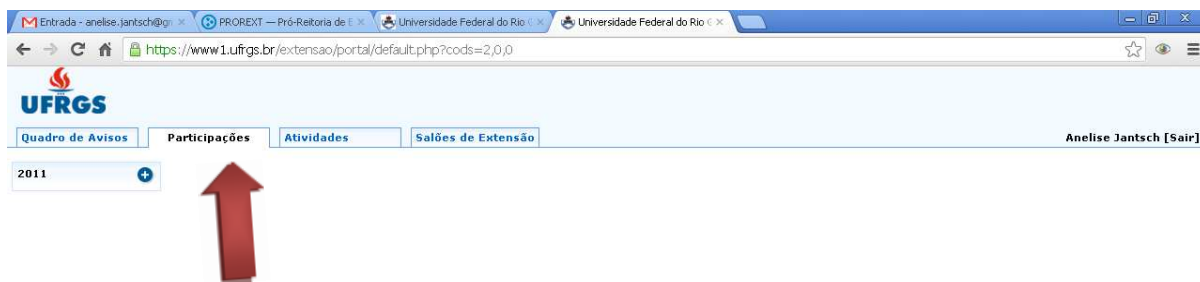
Av. Paulo Gama, 110 - Prédio 12105 - Sala 334

CEP:90040-060 - Porto Alegre - RS

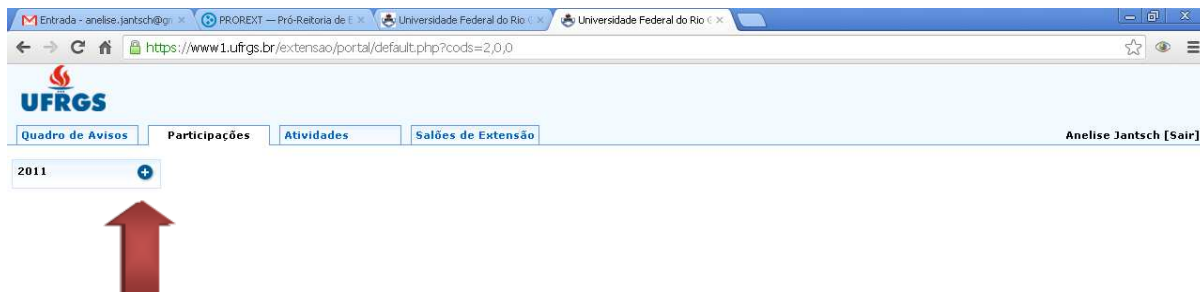


SERVIÇO PÚBLICO FEDERAL
UNIVERSIDADE FEDERAL DO RIO GRANDE DO SUL
Centro Interdisciplinar de Novas Tecnologias na Educação

Abrirá uma tela com opções de abas. Selecione a aba “Participações”.



Clique no sinal de + que aparece ao lado do ano 2011:



A referência aos cursos que você participou será apresentada (no caso do Ciclo aparecerá nº de Ação). Por exemplo, para XVIII Ciclo de Palestras Novas Tecnologias na Educação aparecerá o nº 19782. Clique em cima deste número.





SERVIÇO PÚBLICO FEDERAL
UNIVERSIDADE FEDERAL DO RIO GRANDE DO SUL
Centro Interdisciplinar de Novas Tecnologias na Educação

Em seguida clique na opção Emitir certificado.

The screenshot shows a web browser window with the URL <https://www1.ufrgs.br/extensao/portal/default.php?cods=2,1,6&ca=19782>. The page header includes the UFRGS logo and navigation tabs: 'Quadro de Avisos', 'Participações', 'Atividades', and 'Salões de Extensão'. The user is logged in as 'Anelise Jantsch [Sair]'. The main content area displays a list of years: '2011', '19782', '18005', 'Certificados', '19772', 'Certificados', '19782', and 'Certificados'. A dropdown menu is open for the year '19782', showing 'Equipe Executora' and 'Palestrante'. A red arrow points to the 'Emitir certificado' button next to the 'Palestrante' option.

Equipe de Coordenação
XVIII Ciclo de Palestras Novas Tecnologias na Educação